


10 PASSOS PARA CONTROLAR O CARRAPATO-DO-BOI

1. Use o produto adequado




Cada produtor deve conhecer o produto ideal para o controle do carrapato na sua propriedade. O teste pode ser realizado na Embrapa Gado de Corte.

6. Reduza a população de carrapato nas pastagens




Os animais recém tratados devem retornar às pastagens infestadas para que funcionem como “aspiradores” dos carrapatos que lá estão à espera do hospedeiro. Os carrapatos que subirem nos animais serão mortos quando entrarem em contato com o produto. Os que conseguirem sobreviver serão combatidos no próximo banho.

2. Qual a melhor época para controlar o carrapato?



No final do período da seca, quando os carrapatos estão em menor número nas pastagens. Utilizando de 5 a 6 banhos com intervalo de 21 dias.

7. Dê mais atenção aos animais de “sangue doce”




Os bovinos mais infestados, conhecidos como animais de “sangue doce” são os responsáveis pela recontaminação da pastagem. Eles devem ser identificados e tratados com mais frequência.

3. Siga as instruções do produto



Siga a bula do produto rigorosamente, principalmente quanto à homogeneização, dosagem, período de descarte do leite e permissão para uso em vacas lactantes.

8. Controle a introdução de animais



Os animais recém adquiridos devem ser tratados no local de origem e isolados por 30 dias antes de sua incorporação ao rebanho.

4. Cuide-se




No preparo e aplicação do produto utilize máscara, luva, roupa adequada e banhe os animais a favor do vento para evitar intoxicação.

9. Evite infestações mistas



Equinos e bovinos devem ser mantidos em pastos separados, pois os bovinos também podem ser infestados pelos “carrapatos de cavalo” cujo controle é diferente.

5. Aplicação correta



O banho deve ser dado com o animal contido, no sentido contrário ao dos pêlos, com pressão adequada e em toda a superfície do corpo, incluindo cara, orelhas e entre as pernas. Evite dias de chuva e horários de sol forte. Em caso de tratamento pour-on (na linha do dorso), avalie o peso de cada animal para aplicação da quantidade correta do produto, de acordo com as recomendações da bula.

10. Avalie anualmente o desempenho do produto



O teste de sensibilidade dos carrapatos aos carrapaticidas deve ser repetido anualmente. Troque o carrapaticida por outro de mecanismo de ação diferente, no máximo a cada dois anos, de acordo com os resultados do novo teste.



Mais informações, acesse:



Museu do Carrapato



MINISTÉRIO DA
AGRICULTURA E
PECUÁRIA

